

Konjunkturundersøgelse 2026: Appendiks: Strukturel udvikling

Vognmandsvirksomhedernes aktiviteter, beskæftigelse og biler

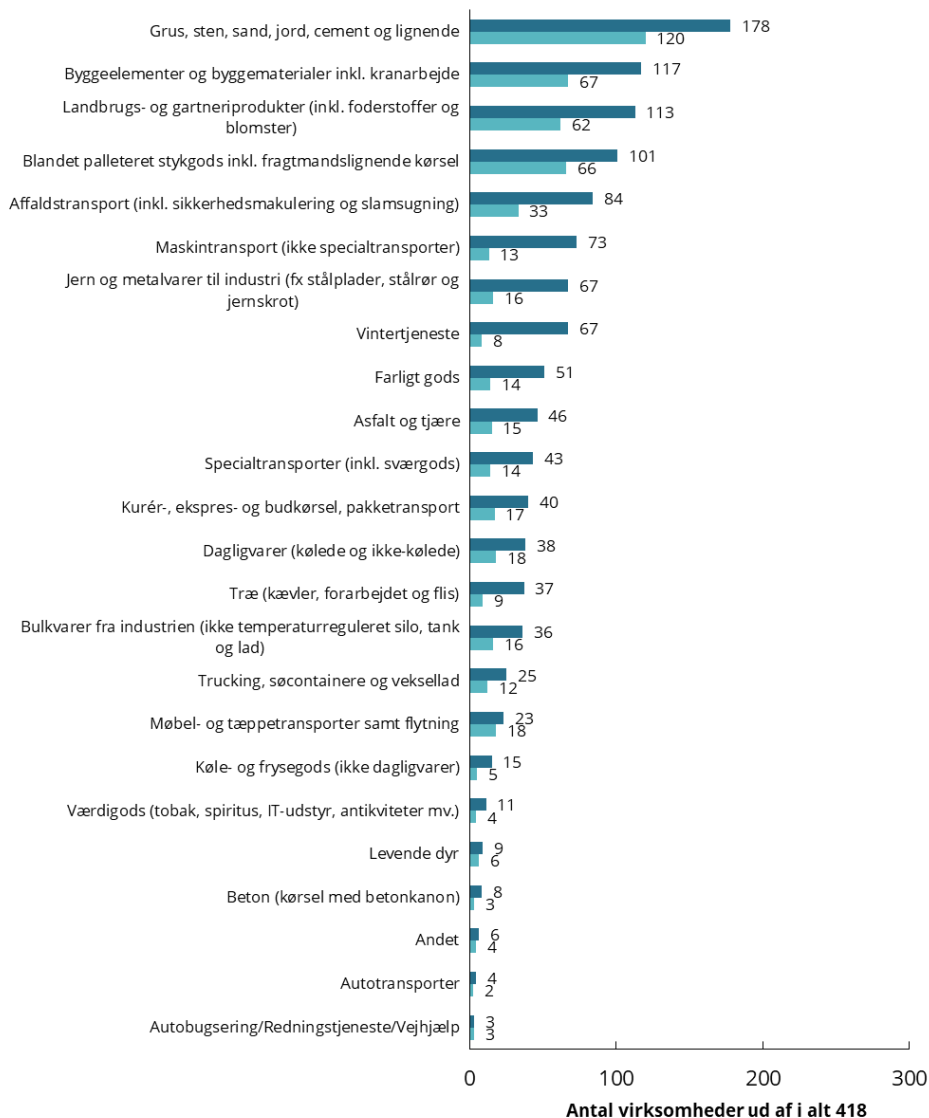
AF MORTEN PERNØ, ØKONOM

- Det efterfølgende angiver beskrivende statistik for strukturen blandt de af DTLs medlemsvirksomheder, der har besvaret spørgsmål til brug for årets konjunkturundersøgelse af vognmandserhvervet i Danmark 2026.

Virksomhedens transportaktivitet efter type: 2025

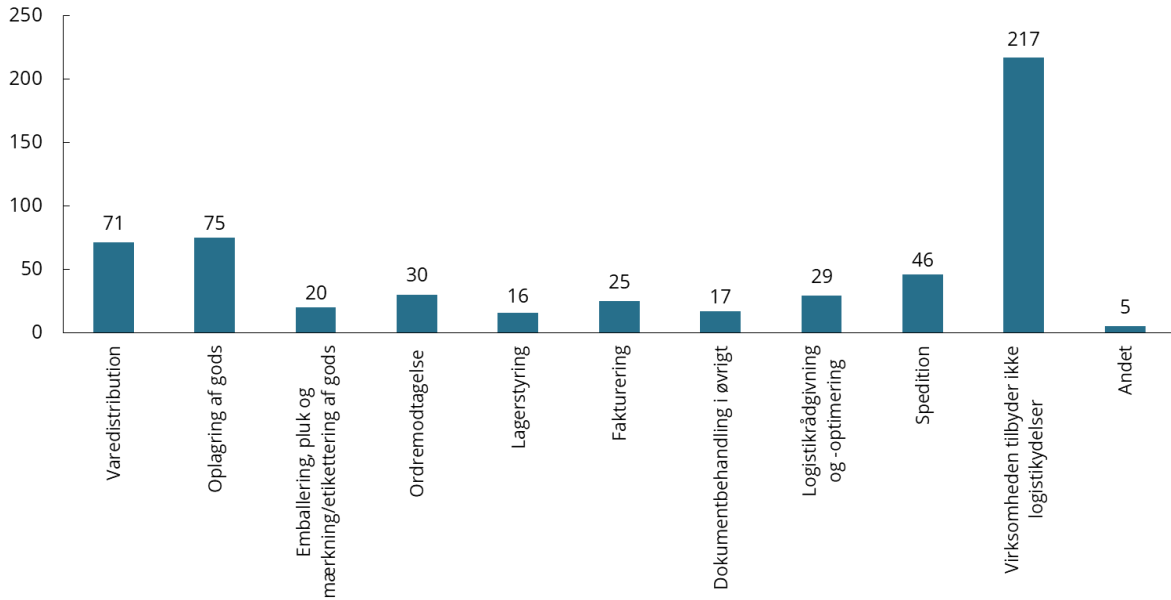
Den enkelte virksomhed kan have flere transportaktiviteter

- Antal virksomheder, som udfører transportaktiviteten
- Antal virksomheder, hvor transportaktiviteten udgør mere end 25% af omsætningen



Antal virksomheder
ud af 418
virksomheder

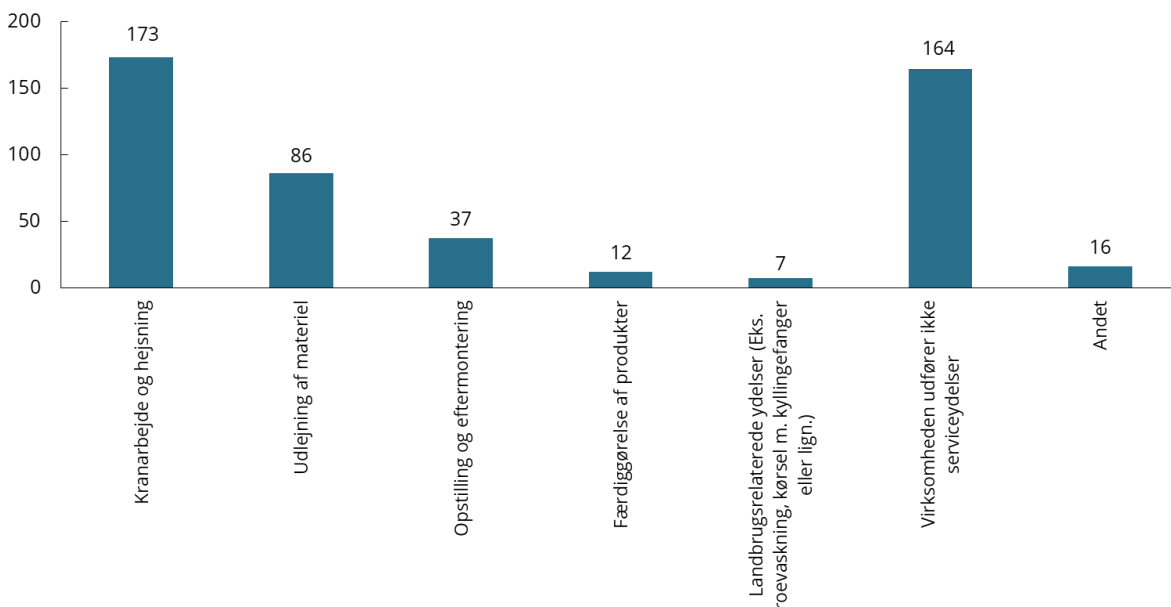
Fordeling af virksomheder efter udbud af logistikydelser: 2025



Kilde: DTL-Danske Vognmænds konjunkturundersøgelse 2026

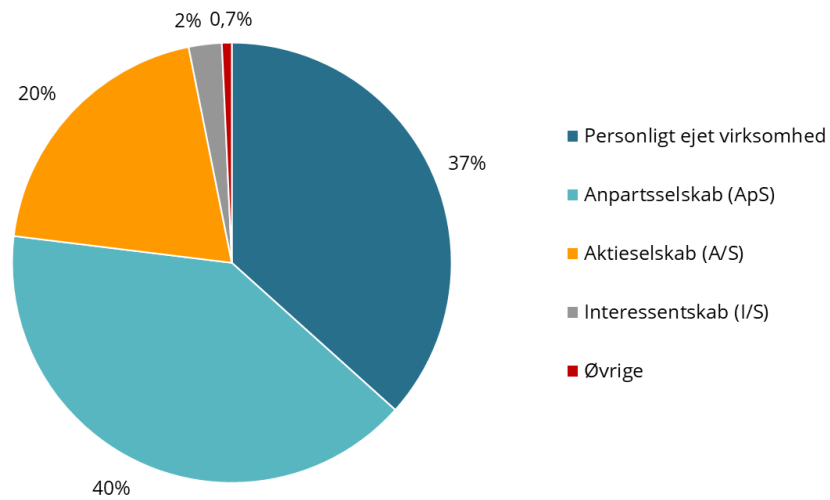
Antal virksomheder
ud af 418 virksomheder

Fordeling af virksomheder efter udbud af serviceydelser: 2025



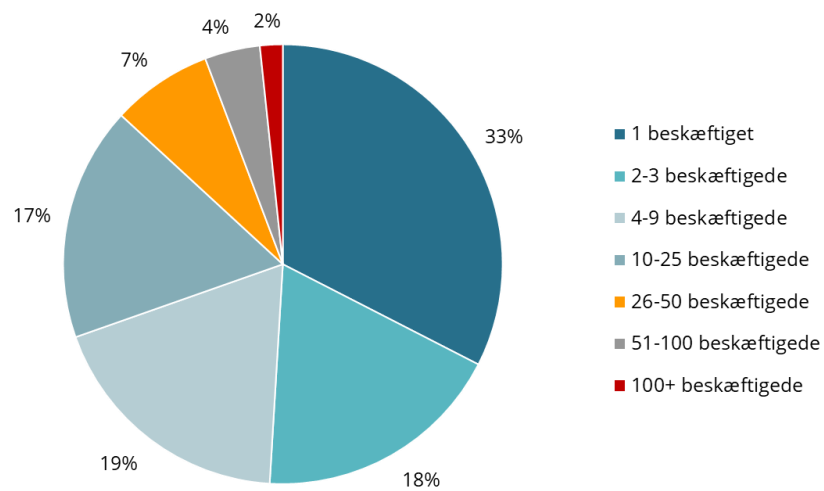
Kilde: DTL-Danske Vognmænds konjunkturundersøgelse 2026

Fordeling af virksomheder efter selskabstype: 2025



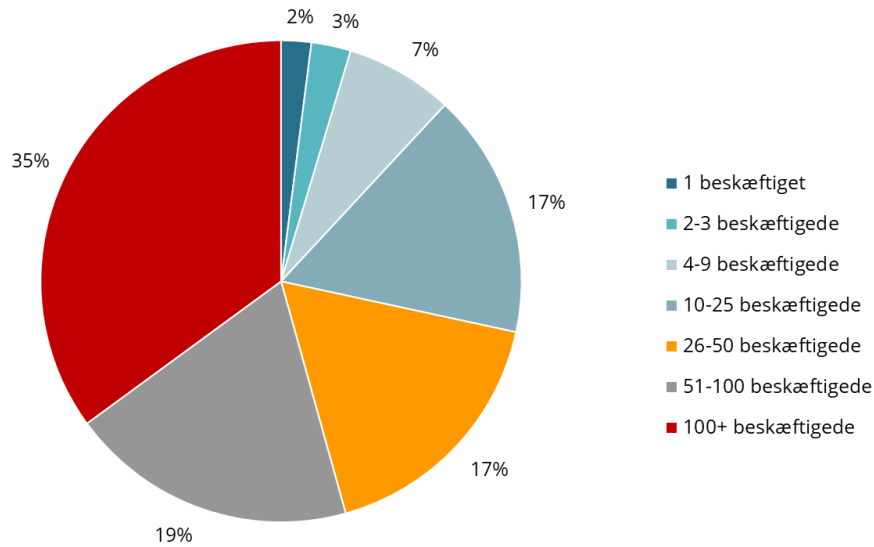
Kilde: DTL-Danske Vognmænds konjunkturundersøgelse 2026

Fordeling af det samlede antal virksomheder efter størrelse målt på beskæftigelse: 2025



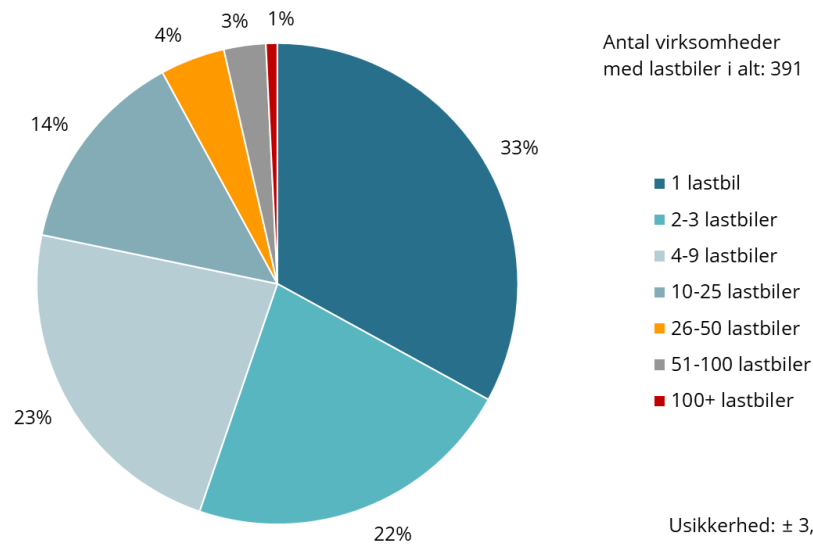
Kilde: DTL-Danske Vognmænds konjunkturundersøgelse 2026

Fordeling af beskæftigelsen i forhold til virksomhedernes størrelse målt på beskæftigelse: 2025



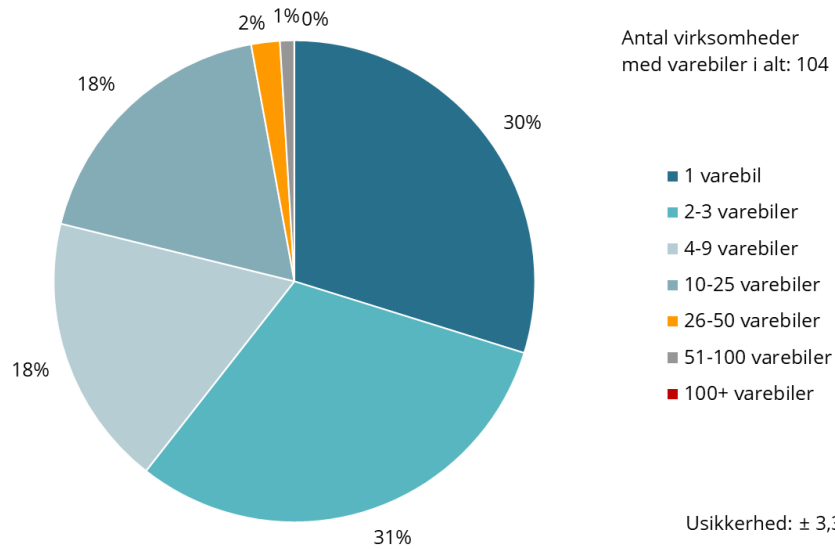
Kilde: DTL-Danske Vognmænds konjunkturundersøgelse 2026

Fordelingen af virksomheder efter størrelse fordelt på antal lastbiler: 2025



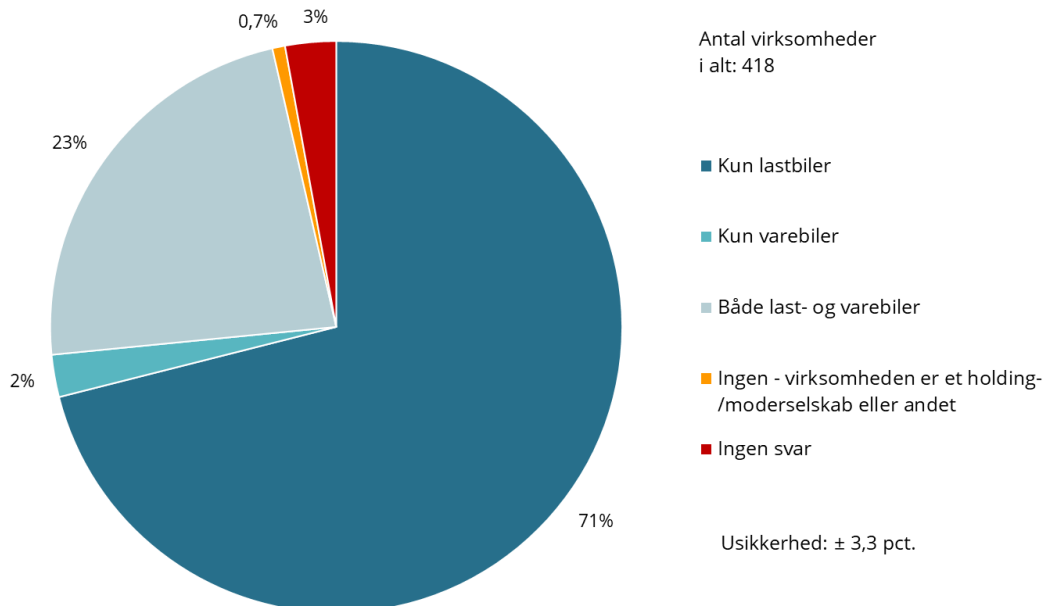
Kilde: DTL-Danske Vognmænds konjunkturundersøgelse 2026

Fordelingen af virksomheder efter størrelse fordelt på antal varebiler: 2025



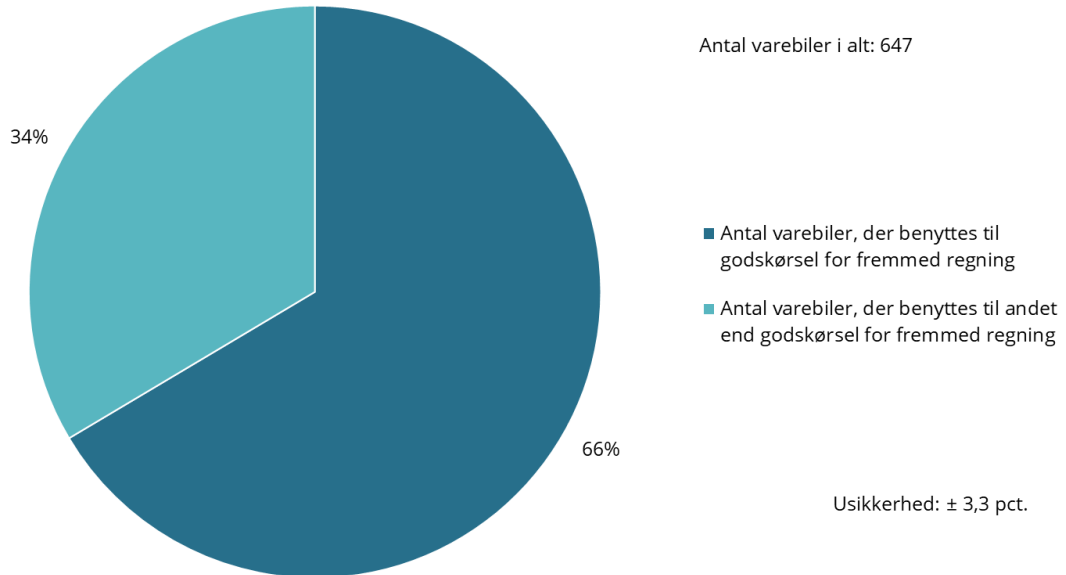
Kilde: DTL-Danske Vognmænds konjunkturundersøgelse 2026

Fordeling af antal virksomheder efter biltyper: 2025



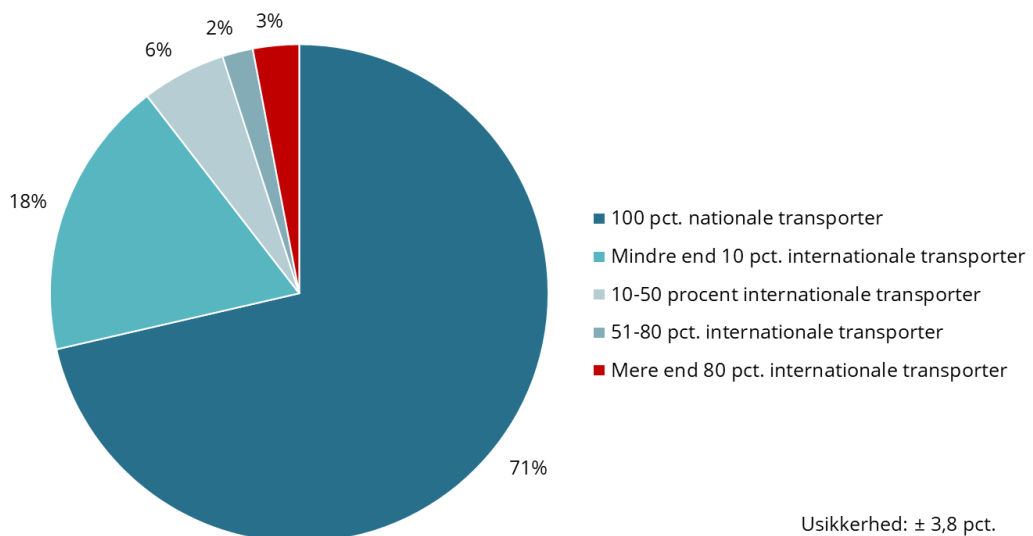
Kilde: DTL-Danske Vognmænds konjunkturundersøgelse 2026

Fordeling af antal varebiler efter anvendelse til godskørsel for fremmed regning: 2025



Kilde: DTL-Danske Vognmænds konjunkturundersøgelse 2026

Fordeling af virksomheder efter andelen af nationale og internationale transporter: 2025



Kilde: DTL-Danske Vognmænds konjunkturundersøgelse 2026

Yderligere oplysninger

DTL Konjunktur Nyt udarbejdes af DTLs erhvervspolitiske afdeling, Grønningen 17, mezz., 1270 København K. Kontakt økonom Morten Pernø, tlf.: +45 22 76 86 02, e-mail: mpe@dtl.eu eller underdirektør, erhvervspolitisk chef, Ove Holm, tlf.: +45 23 44 29 09, e-mail: oho@dtl.eu for yderligere oplysninger.

Artiklen er baseret på resultatet af DTLs medlemmers besvarelse af DTLs konjunkturundersøgelse af vognmandserhvervet i Danmark 2026, hvis data er indsamlet i perioden 25. februar-20. marts 2026. Spørgeskemaet blev udsendt til 1.293 af DTLs medlemsvirksomheder. 418 virksomheder har besvaret undersøgelsen, hvilket giver en svarprocent på 32,3. 45 pct. af virksomhederne har svaret før, og 55 pct. af virksomhederne har svaret efter udbruddet af Iran-krigen d. 28. februar 2026.
