

Konjunkturundersøgelse 2024: Appendiks: Strukturel udvikling

Respondenters aktiviteter, beskæftigelse og biler

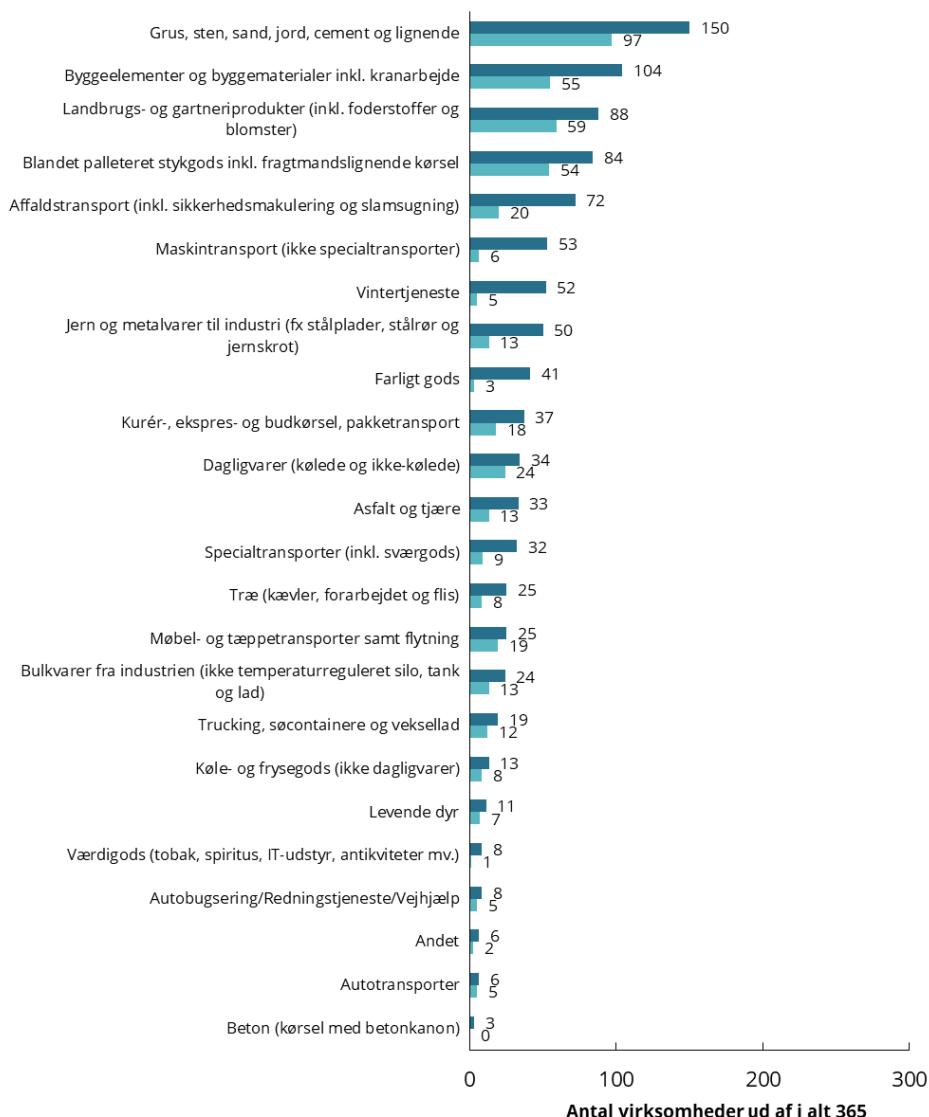
AF MORTEN PERNØ, ØKONOM

- Det efterfølgende angiver beskrivende statistik for strukturen blandt de af DTLs medlemsvirksomheder, der har besvaret spørgsmål til brug for årets konjunkturundersøgelse af vognmandserhvervet i Danmark 2024.

Virksomhedens transportaktivitet efter type: 2023

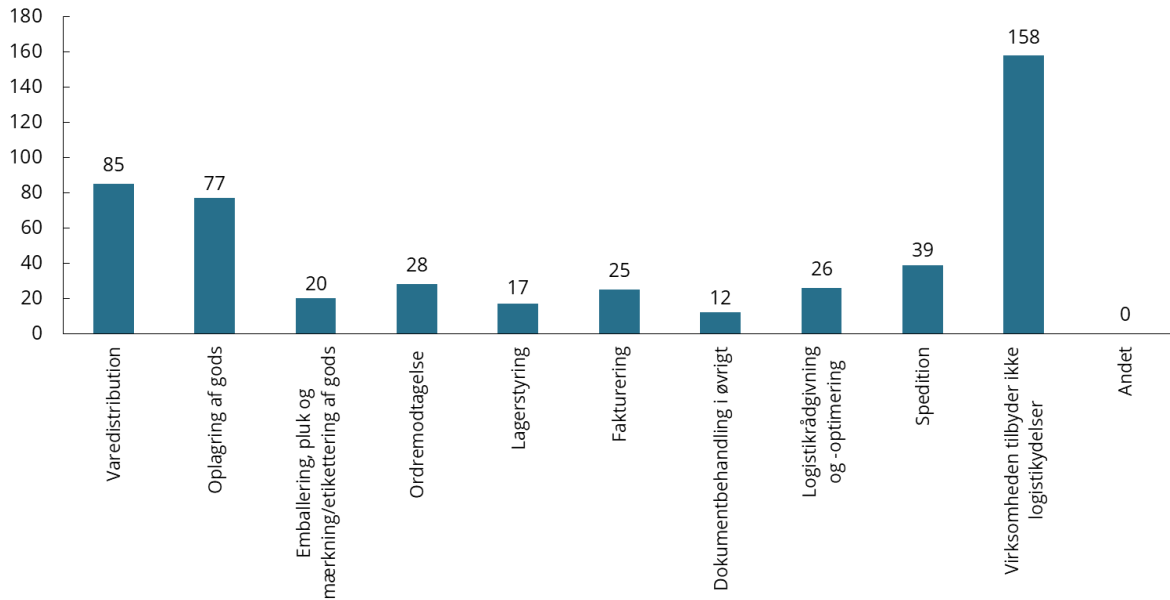
Den enkelte virksomhed kan have flere transportaktiviteter

- Antal virksomheder, som udfører transportaktiviteten
- Antal virksomheder, hvor transportaktiviteten udgør mere end 25% af omsætningen



Antal virksomheder
ud af 365
virksomheder

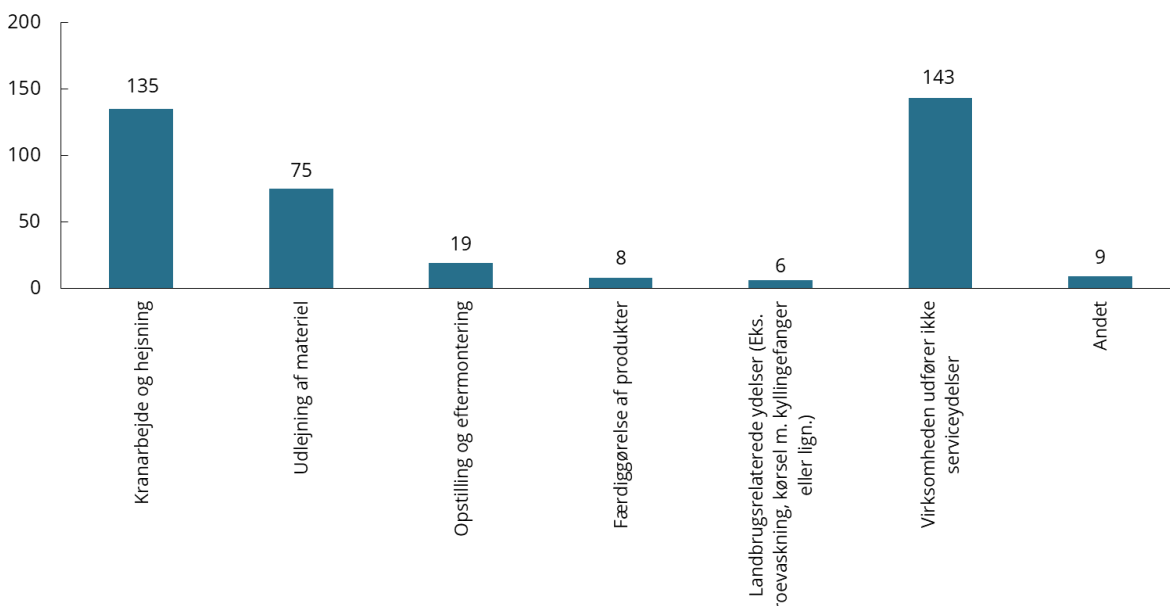
Fordeling af virksomheder efter udbud af logistikydelser: 2023



Kilde: DTL-Danske Vognmænds konjunkturundersøgelse 2024

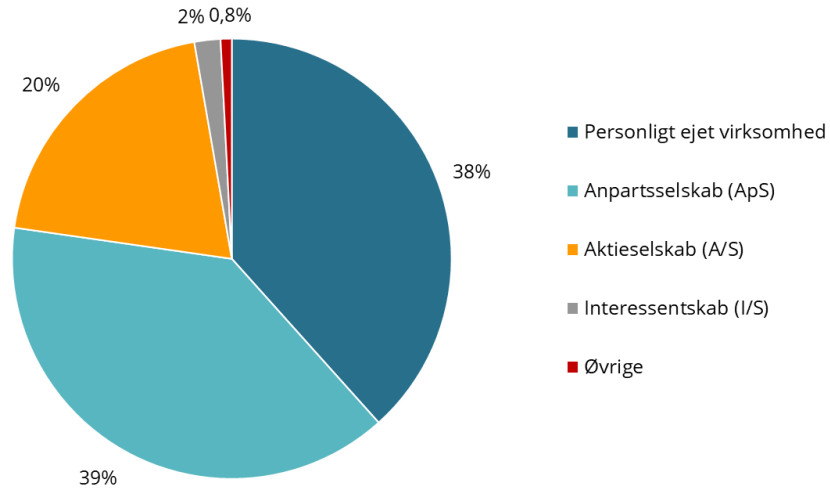
Antal virksomheder
ud af 365 virksomheder

Fordeling af virksomheder efter udbud af serviceydelser: 2023



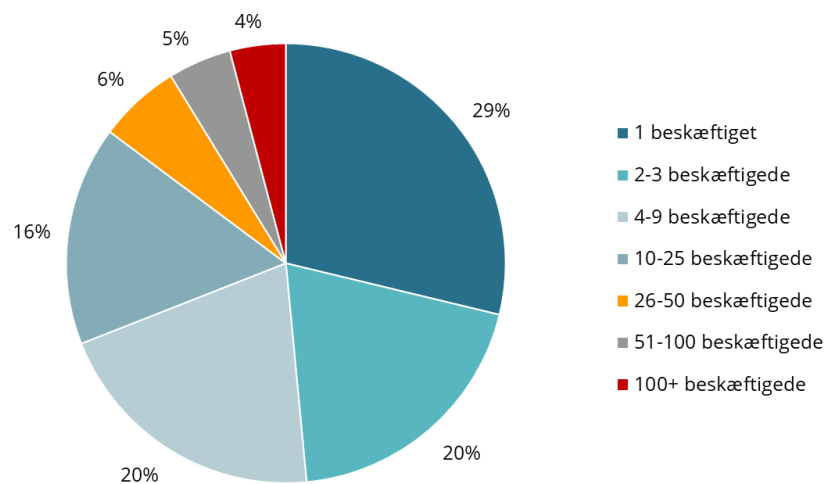
Kilde: DTL-Danske Vognmænds konjunkturundersøgelse 2024

Fordeling af virksomheder efter selskabstype: 2023



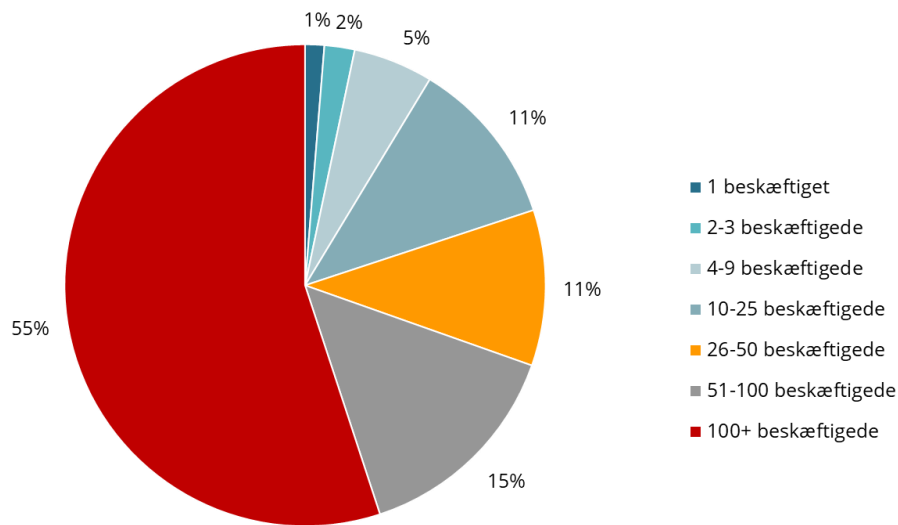
Kilde: DTL-Danske Vognmænds konjunkturundersøgelse 2024

Fordeling af det samlede antal virksomheder efter størrelse målt på beskæftigelse: 2023



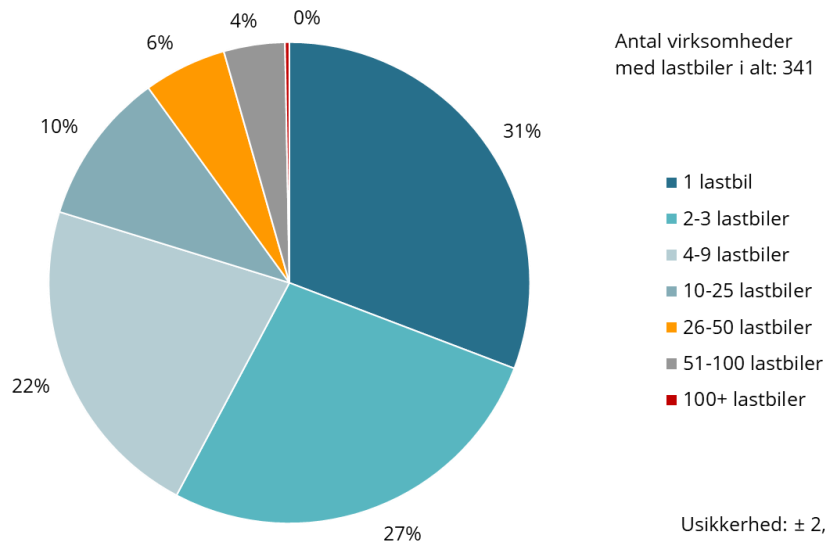
Kilde: DTL-Danske Vognmænds konjunkturundersøgelse 2024

Fordeling af beskæftigelsen i forhold til virksomhedernes størrelse målt på beskæftigelse: 2023



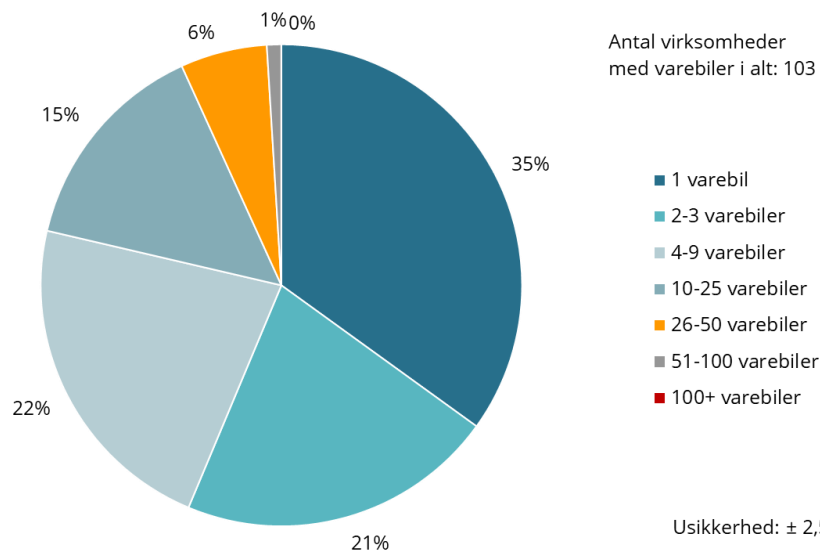
Kilde: DTL-Danske Vognmænds konjunkturundersøgelse 2024

Fordelingen af virksomheder efter størrelse fordelt på antal lastbiler: 2023



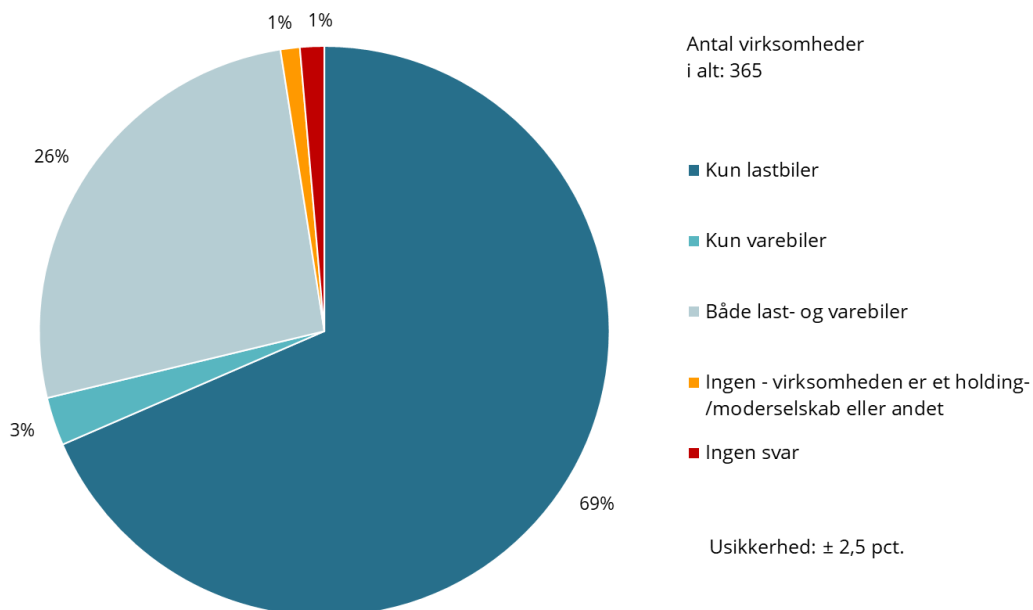
Kilde: DTL-Danske Vognmænds konjunkturundersøgelse 2024

Fordelingen af virksomheder efter størrelse fordelt på antal varebiler: 2023



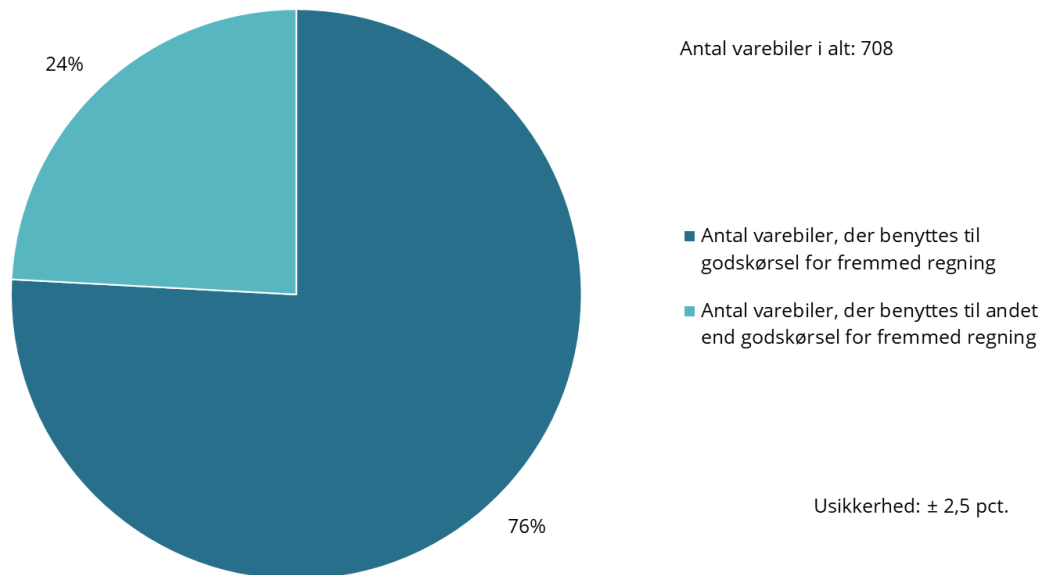
Kilde: DTL-Danske Vognmænds konjunkturundersøgelse 2024

Fordeling af antal virksomheder efter biltyper: 2023



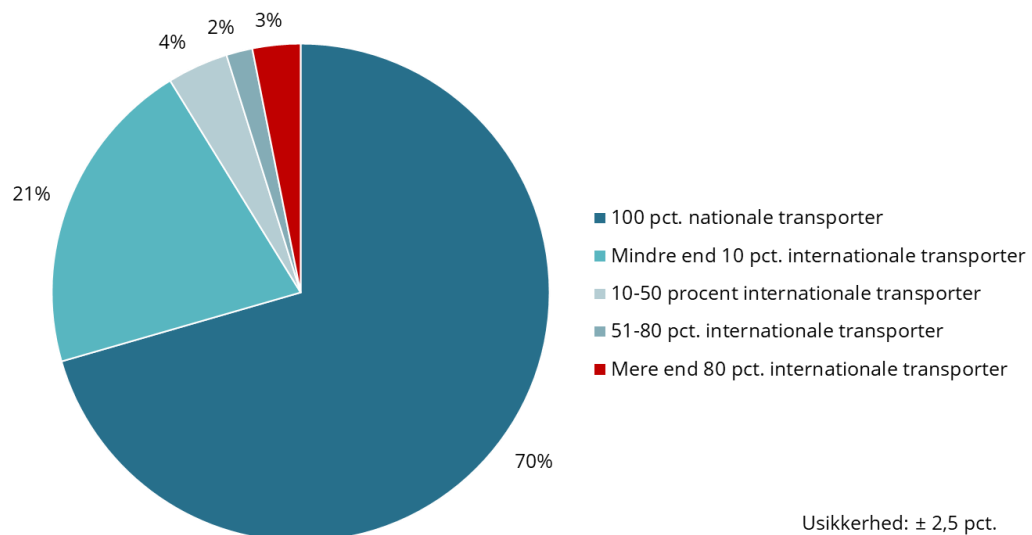
Kilde: DTL-Danske Vognmænds konjunkturundersøgelse 2024

Fordeling af antal varebiler efter anvendelse til godskørsel for fremmed regning: 2023



Kilde: DTL-Danske Vognmænds konjunkturundersøgelse 2024

Fordeling af virksomheder efter andelen af nationale og internationale transporter: 2023



Kilde: DTL-Danske Vognmænds konjunkturundersøgelse 2024

Yderligere oplysninger

DTL Konjunktur Nyt udarbejdes af DTLs erhvervspolitiske afdeling, Grønningen 17, mezz., 1270 København K. Kontakt økonom Morten Pernø, tlf.: +45 22 76 86 02, e-mail: mpe@dtl.eu eller underdirektør, erhvervspolitisk chef, Ove Holm, tlf.: +45 23 44 29 09, e-mail: oho@dtl.eu for yderligere oplysninger.

Artiklen er baseret på resultatet af DTLs medlemmers besvarelse af DTLs konjunkturundersøgelse af vognmandserhvervet i Danmark 2024, hvis data er indsamlet i perioden 4.-25. marts 2024. Spørgeskemaet blev udsendt til 1.374 af DTLs medlemsvirksomheder. 365 virksomheder har besvaret undersøgelsen, hvilket giver en svarprocent på 26,6.
